



บมจ.หลักทรัพย์ คันทรี กรุ๊ป
132 อาคารสินธร ทาวเวอร์ 3 ชั้น 18
ถ.วิทย์ คูมพิณี ปทุมวัน กทม. 10330

มหาวิทยาลัยเทคโนโลยีราชมงคล
พระนคร
รับที่.....
วันที่ ๑๖ มี.ค.๒๕๖๒
เวลา..... ๑๕:๐๖ น.

6 มีนาคม 2562

เรื่อง ขอนำเสนอความรู้ในหัวข้อ "รอบรู้รอบด้านเรื่องการเงิน"

เรียน อธิการบดีมหาวิทยาลัยเทคโนโลยีราชมงคลพระนคร

มหาวิทยาลัยเทคโนโลยีราชมงคลพระนคร

ข้าพเจ้า นายเฉลิมพล เนียมศรี (IDEATRADE) ผู้อำนวยการฝ่ายค้าหลักทรัพย์ บริษัทหลักทรัพย์ คันทรี กรุ๊ป จำกัด (มหาชน) และทีมงาน ไอเดียเทรดพลัส (IDEATRADE PLUS) มีความประสงค์ขอจัดสัมมนาเพื่อสร้างความรู้ ความเข้าใจ ในภาวะเศรษฐกิจของประเทศต่างๆ ในปัจจุบัน รวมทั้งผลกระทบที่จะส่งผลต่อเศรษฐกิจไทย เพื่อให้มีแนวทางประกอบการตัดสินใจในการเตรียมความพร้อม วางแผนทางการเงิน และเป็นแนวทางในการลงทุน ภายใต้หัวข้อ "รอบรู้รอบด้านเรื่องการเงิน" ให้แก่คณะอาจารย์ผู้สนใจเกี่ยวกับเรื่อง การเริ่มต้นวางแผนทางการเงิน มีรายละเอียดหัวข้อดังนี้

- การวางแผนการเงิน
- การบริหารจัดการหนี้
- เคล็ดลับการลงทุนในหุ้นและกองทุน
- การวางแผนภาษี
- การซื้อประกันปกป้องความมั่นคง

เพื่อให้คณะอาจารย์ ได้มีความรู้ความเข้าใจสามารถนำองค์ความรู้มาประยุกต์ใช้ในชีวิตประจำวัน และสามารถบริหารจัดการรายได้และรายจ่ายของตนเองได้อย่างเหมาะสม นำไปสู่อิสรภาพทางการเงินในวัยเกษียณ

จึงเรียน อธิการบดีมหาวิทยาลัยเทคโนโลยีราชมงคลพระนคร เพื่อขออนุมัติจัดโครงการ ณ โอกาสนี้ด้วย

เรียน no. กค.

เก็บค่าธรรมเนียม ๐๓๓๖๖.๐๐ บาท ๓๐.๐๐๐ บาท, no. ๕๐., no. ๓๖.

เพื่อโปรดทราบและพิจารณา

นางนง
๑๖ มี.ค. ๒๕๖๒
Dkt Jlt
๑๖ มี.ค. ๒๕๖๒

ขอแสดงความนับถือ

(นายเฉลิมพล เนียมศรี)

ผู้อำนวยการฝ่ายค้าหลักทรัพย์

โปรดตอบกลับ ญาณิศา แผ่รุ่งเรือง (บัว) 086 - 999 - 3036

Line : Nambua888 / Email : yanisa.ph@countrygroup.co.th

๖๓๐ ๒๒๑๘

1/รับ. อธิการบดี มหาวิทยาลัยเทคโนโลยีราชมงคลพระนคร, no. ๕๐.
no. ๓๖.
เพื่อโปรดทราบ
๑๖ มี.ค. ๒๕๖๒
ผอ.กค.

เรียน ผอ.กบ.

ด้วย บมจ.หลักทรัพย์ คันทรีกรุ๊ป ได้มีหนังสือนำเสนอ
ขอจัดสัมมนาเพื่อสร้างความรู้ความเข้าใจ ในภาวะเศรษฐกิจ
ของประเทศต่าง ๆ ในปัจจุบัน และสามารถนำองค์ความรู้
มาประยุกต์ใช้ในชีวิตประจำวัน สามารถบริหารจัดการรายได้
และรายจ่ายของตนเองได้อย่างเหมาะสมภายใต้หัวข้อ
"รอบรู้รอบด้านเรื่องการเงิน" ให้แก่บุคลากรของมหาวิทยาลัย
โดยไม่มีค่าใช้จ่ายใดๆ ตามรายละเอียดหัวข้อการสัมมนา
จำนวน ๕ หัวข้อดังกล่าวข้างต้น ซึ่งบมจ.จะมาให้ความรู้
ในวันที่ ๓๑ พ.ค.๖๒ ระหว่างเวลา ๑๔.๓๐ น.-๑๖.๓๐ น.

ควรเสนออธิการบดี (ผ่านรองอธิการบดีฝ่ายบริหารฯ
ผอ.สอ.) เพื่อโปรดทราบและพิจารณาอนุญาตให้ บมจ.
หลักทรัพย์ คันทรีกรุ๊ป จัดสัมมนาเพื่อสร้างความรู้ฯ ให้แก่
บุคลากรของมหาวิทยาลัย ในวันที่ ๓๑ พ.ค.๖๒ ระหว่างเวลา
๑๔.๓๐ น.-๑๖.๓๐ น.หรือจะพิจารณาเป็นประการใดตามแต่
จะเห็นสมควร เพื่อกบ.จะได้ประสาน บมจ.ฯ และเวียนแจ้ง
หน่วยงานในสังกัดต่อไป

กทิต
๒๕ มี.ค.๖๒
ศิริเดช
๒๕ มี.ค.๖๒

เรียน อธิการบดี ผ่านรองอธิการบดีฝ่ายบริหารฯ
เพื่อโปรดทราบและพิจารณาอนุญาตให้ บมจ.

หลักทรัพย์ คันทรีกรุ๊ป จัดสัมมนาเพื่อสร้างความรู้ฯ ให้แก่
บุคลากรของมหาวิทยาลัย ในวันที่ ๓๑ พ.ค.๖๒ ระหว่างเวลา
๑๔.๓๐ น.-๑๖.๓๐ น.หรือจะพิจารณาเป็นประการใดตามแต่
จะเห็นสมควร เพื่อกบ.จะได้ประสาน บมจ.ฯ และเวียนแจ้ง
หน่วยงานในสังกัดต่อไป

กทิต ก
10 มี.ค.๖๒

ผอ.กบ.
ศิริเดช
รองฯ ฝ่ายบริหารฯ

เรียน ผอ.กบ.

เพื่อโปรดทราบและพิจารณาอนุญาตให้ บมจ.หลักทรัพย์
คันทรีกรุ๊ป จัดสัมมนาเพื่อสร้างความรู้ฯ ให้แก่บุคลากรของ
มหาวิทยาลัย ในวันที่ ๓๑ พ.ค.๖๒ ระหว่างเวลา ๑๔.๓๐ น.-๑๖.๓๐ น.

ศิริเดช
๑๐ มี.ค.๖๒

ลงนามแล้ว

(ทท)
๑๐ มี.ค.๖๒

เรียน ผอ.กบ.

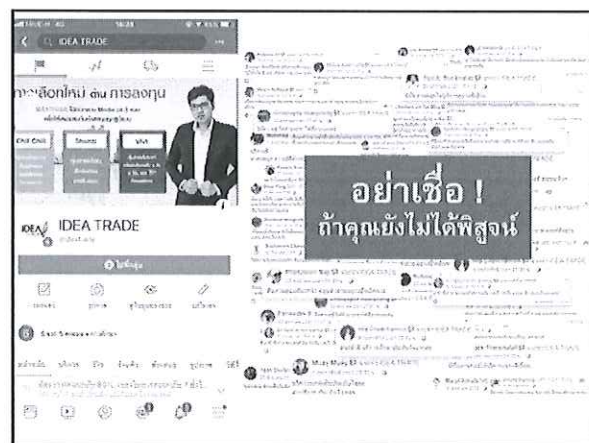
ด้วย บมจ.หลักทรัพย์ คันทรีกรุ๊ป ได้มีหนังสือนำเสนอ
ขอจัดสัมมนาเพื่อสร้างความรู้ความเข้าใจ ในภาวะเศรษฐกิจ
ของประเทศต่าง ๆ ในปัจจุบัน และสามารถนำองค์ความรู้
มาประยุกต์ใช้ในชีวิตประจำวัน สามารถบริหารจัดการรายได้
และรายจ่ายของตนเองได้อย่างเหมาะสมภายใต้หัวข้อ
"รอบรู้รอบด้านเรื่องการเงิน" ให้แก่บุคลากรของมหาวิทยาลัย
โดยไม่มีค่าใช้จ่ายใดๆ ตามรายละเอียดหัวข้อการสัมมนา
จำนวน ๕ หัวข้อดังกล่าวข้างต้น ซึ่งบมจ.จะมาให้ความรู้
ในวันที่ ๓๑ พ.ค.๖๒ ระหว่างเวลา ๑๔.๓๐ น.-๑๖.๓๐ น.

ศิริเดช
๑๐ มี.ค.๖๒

ลงนามแล้ว

(ทท)
๑๐ มี.ค.๖๒


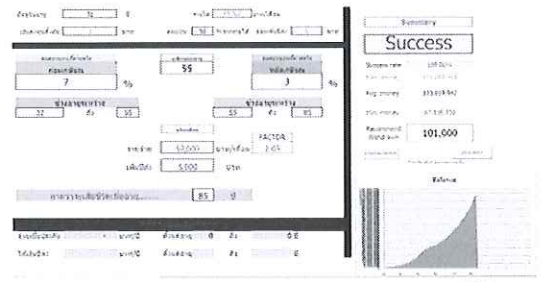








วางแผนการเงิน – การลงทุน





วางแผนการเงิน – การลงทุน


วางแผนการเงิน – การลงทุน

วางแผนด้านการลงทุน




- หุ้น
- หุ้นกู้
- กองทุน
- ประกัน




ทำไมต้องลงทุน ??




Aging Society




THAILAND TO BECOME A FULL-FLEDGED AGEING SOCIETY IN 2021



No of senior citizens

Year	Number of Senior Citizens	Percentage of Total Population
2017	11.23 million	17.18%
2021	13.1 million	20%
2040	20.5 million	32.13%

Source: NESDB



สังคมผู้สูงอายุในไทย



**คาดการณ์
เทรนด์ผู้สูงอายุในไทย**



2551	2564	2570
จำนวนผู้สูงอายุ มากกว่า ประชากรวัย	สังคมผู้วัย โดยสมบูรณ์ (Aged Society)	โดยมีร้อยละ 10 ที่รวมกลายเป็น สังคมผู้สูงอายุ ระดับสูงแล้ว (Super-aged Society)

IDEAWEALTH

สังคมผู้สูงอายุในไทย



ประชากรประเทศไทย 2560-2579
หน่วย : ล้านคน



	2560	2564	2569	2579
ประชากรรวม	65.52	66.11	66.37	66.10
ผู้สูงอายุ (≥60 ปี)	11.14	12.22	15.93	19.63
ผู้สูงอายุ (≥65 ปี)	42.59	42.31	40.49	38.46
วัยเด็ก (1-15 ปี)	11.79	11.26	10.42	9.11
อัตราพึ่งพิง (Dependency Ratio)	0.54	0.58	0.65	0.79

IDEAWEALTH

ออมในไหนดี




IDEAWEALTH

BOND



IDEAWEALTH


SELL AND BUY BACK



Bond Issue	Rating	TTM(yr)	Size (Mio)	1 month	2 month	3 month	Distribution
CGH206A	N/A	1.26	10	3.50	3.75		II+HNW
CPALL256A	A-	5.36	3	2.30	2.40	2.50	II+HNW
THAI282A	A	9.01	5	2.30	2.40	2.50	II+HNW

IDEAWEALTH

BOND OUTRIGHT QUOTATION




Bond Issue	Rating	Coupon	MTM	TTM(yr)	DB	Size (Mio)	Order	Size (Mio)	Remark
MAF2016A	A-	3.54	3.54	5.61	2.62	31		3.15	
MAF2017A	A+	3.44	3.29	4.83				3.50	
MAF2018A	A+	3.25	3.10	4.37				3.50	
MAF2019A	A	3.87	3.65	7.71	3.15	20		3.50	
MAF2020A	N/A	7.50	7.50	11.31				2.00	Guaranteed by land value 5,619 Mio. (1.20X)
MAF2021A	N/A	7.25	6.30	1.85				2.25	
MAF2022A	N/A	6.25	6.13	1.25				6.15	Company Rating BBB by IHS
MAF2023A	A	4.18	4.15	2.00				4.05	
MAF2024A	N/A	6.10	6.00	6.00				6.50	
MAF2025A	A	4.45	3.78	6.35	3.90	30		3.80	
MAF2026A	A	4.92	3.23	3.90	4.10	30		3.80	
MAF2027A	A	4.92	3.19	2.89				3.80	
MAF2028A	AA	3.70	3.16	2.16	1.21	30		3.15	
MAF2029A	AA	4.16	3.83	1.47	4.00	30		3.90	
MAF2030A	A	3.60	3.20	3.80				3.15	
MAF2031A	A	3.76	3.10	3.01				3.65	
MAF2032A	BBB	4.90	4.21	2.07	4.35	10		4.20	
MAF2033A	BBB	4.90	4.36	3.10				4.20	

ราคาซื้อขาย ณ วันที่ 12/07/62

IDEAWEALTH




ประกัน

คนไทยทำประกันมากน้อยแค่ไหน

70% ของคนไทย ไม่มีประกันชีวิต

30% ของคนไทยเท่านั้น ที่มีประกันชีวิต




ประกันชีวิต VS ประกันสุขภาพ

ต่างกันยังไง

เลือกให้ดี...ถ้าไม่อยากเสียเงินฟรี!!




แบบสะสมทรัพย์

แบบออมเงิน

แบบ Unit Linked / Universal Life

แบบบำนาญ

ประกันแบบไหนที่เหมาะสมกับคุณ

คุ้มครองอุบัติเหตุ



สัญญาเชื่อมโยงคุ้มครองสุขภาพ

สัญญาเชื่อมโยงคุ้มครองโรงพยาบาล





Health Insurance

MEDICAL CARE

สัญญาเพิ่มเติม (สวัสดิการ)

- ทุพพลภาพ
- บำนาญผู้สูงอายุ
- อุบัติเหตุ
- ทุพพลภาพ - ชั่วคราว
- ทุพพลภาพ : ผู้ป่วยใน
- ทุพพลภาพ : ผู้ป่วยในสำหรับเด็ก
- ทุพพลภาพ : ปลดลีดอก เอ็กซ์ตรา
- คุ้มครองมะเร็งหายป่วย
- คุ้มครองโรคมะเร็ง
- 48 ไรครายแรง
- ทุพพลภาพ ผู้ป่วยหนัก
- ทุพพลภาพ ผู้ป่วยเรื้อรัง
- ทุพพลภาพ ผู้ป่วยไตวายเรื้อรัง



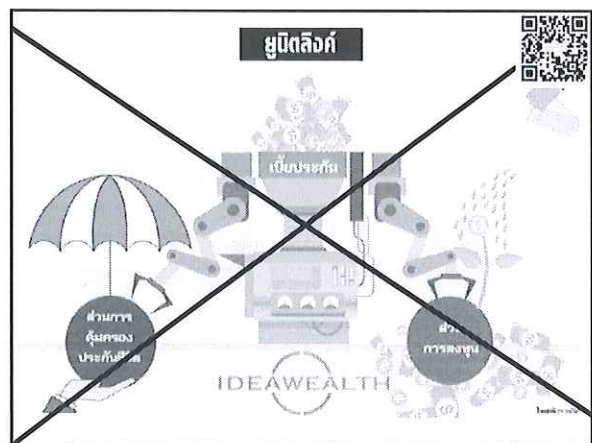
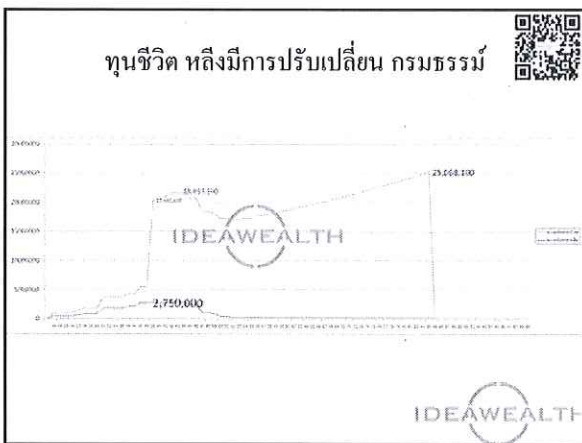
ประกันที่นำห่วง

Challenge@Malaysia
 โพสต์เมื่อ 20 สิงหาคม 2022
 120 ไลค์ · 1 ความคิดเห็น · 0 แชร์

IDEAWEALTH

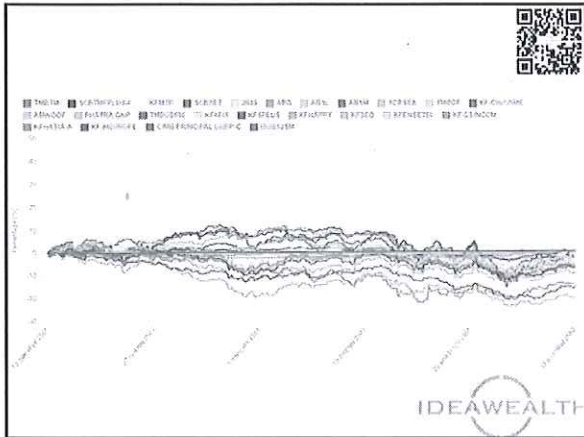
Case Study ที่ทำประกันไม่เหมาะสมทั้งบ้าน

IDEAWEALTH



IDEAWEALTH

IDEAWEALTH



EQUITY

50 อันดับหุ้น ไทย 2008 - 2018

Symbol	Last	2008-2018	Symbol	Last	2008-2018
GLOBAL	21.3	2810.29	2410VH	40	742.11
210ANM	8.2	2379.96	210ANM	8.05	727.62
1100RFD	15.4	1884.87	210EDAS	26.75	720.03
410CE	3	1585.39	210CST	2.4	712.52
1100KON	7.5	1554.01	1100KON	81.2	672.31
410TP	10.4	1405.64	1100RSD	2.28	612.82
1100LON	7.3	1350.43	1100MC	40	607.81
1100CAL	71.2	1236.43	1100TA	16.5	590.51
1100CP	8.85	1221.67	1100CO	24.1	583.31
1100MCO	1.01	1185.23	1100MARG	18	566.87
1100AS	1.2	1172.90	1100SUN	6.51	563.24
1100RIB	1.1	1137.71	1100	46.75	541.25
1100AMBT	4.92	1055.22	1100SPN	70.5	532.13
1100MT	64.27	1054.07	1100DMS	67	521.82
1100APE	14.3	1034.02	1100BO	19	501.22
1100TC	14	1014.25	1100WT	2.94	500.00
1100GE	0.42	985.35	1100RACD	15.5	500.00
1100TE	11	984.19	1100SK	4.02	486.14
1100SP	25	871.36	1100CHAI	104	473.55
1100KOS	11.3	858.45	1100SAMS	3.24	472.21
1100GCO	40.25	827.25	1100TEC	24.1	479.33
1100IC	51.1	781.16	1100EATCO	9.8	476.38
1100BWA	2.8	778.71	1100HC	13.4	470.37
1100KOC	305	771.48	1100CP	15.25	456.11
1100	61	734.43	1100AMST	8.7	421.82

- ## หุ้น
- ทางเลือกใหม่ด้านการลงทุนในหุ้นโดย IDEATRADE
- ได้ออกแบบ Model เป็น 3 แบบ เพื่อให้เหมาะสมกับนักลงทุนทุกรูปแบบ
- หุ้นตลอดชีพ
 - หุ้นรายไตรมาส ซื้อคืนไตรมาส ขาย สิ้นไตรมาส (ไตรมาสตามตลาด)
 - หุ้นรายเดือน ซื้อคืนเดือนขายสิ้นเดือน
 - หุ้นรายสัปดาห์ แต่ละสัปดาห์ภายใน 5 วัน มี SL , TP กำหนดชัดเจน

IDEA TRADE **ทางเลือกใหม่**
ด้านการลงทุน

IDEATRADE ได้ออกแบบ Model มา 3 แบบ
เพื่อให้เหมาะสมกับนักลงทุนทุกรูปแบบ

Chill Chill

หุ้นรายไตรมาส
ซื้อคืนไตรมาส
ขายสิ้นไตรมาส
(ไตรมาสตามตลาด)

Shunzi

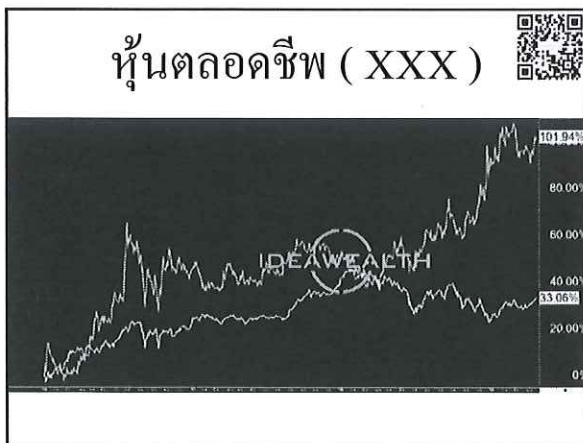
หุ้นรายเดือน
ซื้อคืนเดือน
ขายสิ้นเดือน

VIVI

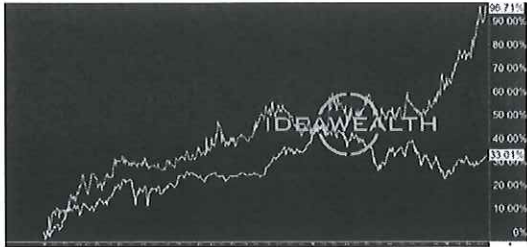
หุ้นรายสัปดาห์
แต่ละสัปดาห์ภายใน 5 วัน
มี SL, TP
กำหนดชัดเจน

098 882 4452

IDEAWEALTH



หุ้นตลอดชีพ (XXXX)



หุ้นตลอดชีพ (XXXX)



นี่ยังไม่ออกกันใช่ไหมครับ ?

DCA 3 Yrs

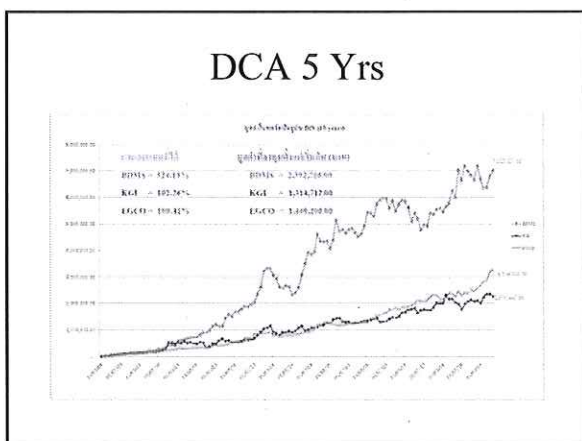
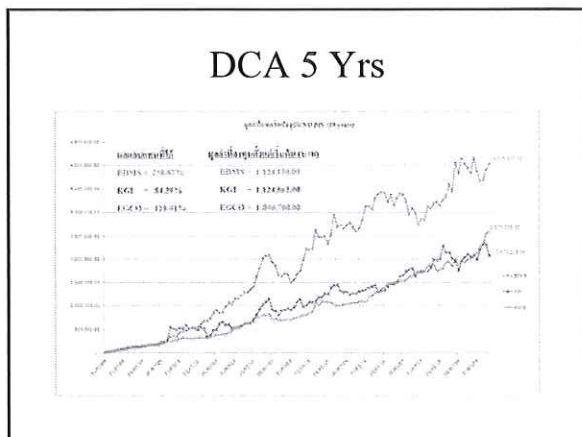
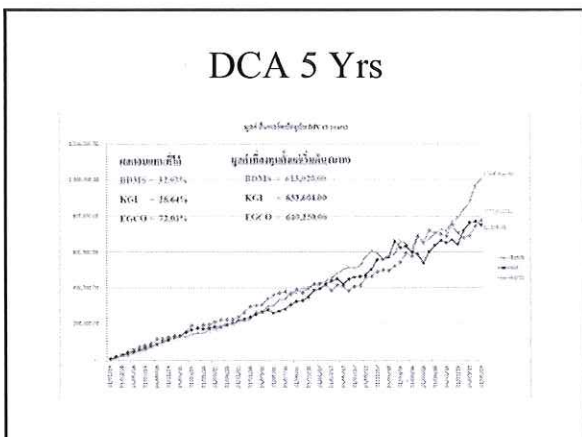


DCA 3 Yrs



DCA 5 Yrs





IDEA PORT MONTHLY

** Shinzi **




IDEA PORT BUY ONLY (2018)



Month	Start	End	Start	End	Start	End
1/2018	43,113.00	43,113.00	43,113.00	43,113.00	43,113.00	43,113.00
2/2018	43,113.00	43,113.00	43,113.00	43,113.00	43,113.00	43,113.00
3/2018	43,113.00	43,113.00	43,113.00	43,113.00	43,113.00	43,113.00
4/2018	43,113.00	43,113.00	43,113.00	43,113.00	43,113.00	43,113.00

IDEA PORT BUY ONLY (2018)



Month	Start	End	Start	End	Start	End
5/2018	43,113.00	43,113.00	43,113.00	43,113.00	43,113.00	43,113.00
6/2018	43,113.00	43,113.00	43,113.00	43,113.00	43,113.00	43,113.00
7/2018	43,113.00	43,113.00	43,113.00	43,113.00	43,113.00	43,113.00
8/2018	43,113.00	43,113.00	43,113.00	43,113.00	43,113.00	43,113.00

IDEA PORT BUY ONLY (2018)



วันที่	ประเภท	Code	Symbol	Unit	Price	Value	Cost	Gain	Loss	Gain %	Loss %
11/11/18	Buy	4584	SIEMENS	100	13.25	1,325.00					
11/11/18	Buy	4584	SIEMENS	100	13.25	1,325.00					
11/11/18	Buy	4584	SIEMENS	100	13.25	1,325.00					
11/11/18	Buy	4584	SIEMENS	100	13.25	1,325.00					
11/11/18	Buy	4584	SIEMENS	100	13.25	1,325.00					

SUMMARY 2018



เริ่มต้นปี 2018 ลงทุน 1 ล้านบาท

- สิ้นปี SET 2018 ได้ผลตอบแทน -12.07 %

ผลตอบแทน
Shizi 2018

240,118 บาท
หรือ 24.01 %

IDEAWEALTH

IDEA PORT LONG SHORT (2018)




วันที่	ประเภท	Code	Symbol	Unit	Price	Value	Cost	Gain	Loss	Gain %	Loss %
11/11/18	Buy	4584	SIEMENS	100	13.25	1,325.00					
11/11/18	Buy	4584	SIEMENS	100	13.25	1,325.00					
11/11/18	Buy	4584	SIEMENS	100	13.25	1,325.00					
11/11/18	Buy	4584	SIEMENS	100	13.25	1,325.00					
11/11/18	Buy	4584	SIEMENS	100	13.25	1,325.00					

IDEA PORT LONG SHORT (2018)



วันที่	ประเภท	Code	Symbol	Unit	Price	Value	Cost	Gain	Loss	Gain %	Loss %
11/11/18	Buy	4584	SIEMENS	100	13.25	1,325.00					
11/11/18	Buy	4584	SIEMENS	100	13.25	1,325.00					
11/11/18	Buy	4584	SIEMENS	100	13.25	1,325.00					
11/11/18	Buy	4584	SIEMENS	100	13.25	1,325.00					
11/11/18	Buy	4584	SIEMENS	100	13.25	1,325.00					

IDEA PORT LONG SHORT (2018)



วันที่	ประเภท	Code	Symbol	Unit	Price	Value	Cost	Gain	Loss	Gain %	Loss %
11/11/18	Buy	4584	SIEMENS	100	13.25	1,325.00					
11/11/18	Buy	4584	SIEMENS	100	13.25	1,325.00					
11/11/18	Buy	4584	SIEMENS	100	13.25	1,325.00					
11/11/18	Buy	4584	SIEMENS	100	13.25	1,325.00					
11/11/18	Buy	4584	SIEMENS	100	13.25	1,325.00					

SUMMARY 2018



เริ่มต้นปี 2018 ลงทุน 1 ล้านบาท

- สิ้นปี SET 2018 ได้ผลตอบแทน -12.07 %

ผลตอบแทน
Shizi 2018

311,638 บาท
หรือ 31.16 %

IDEAWEALTH

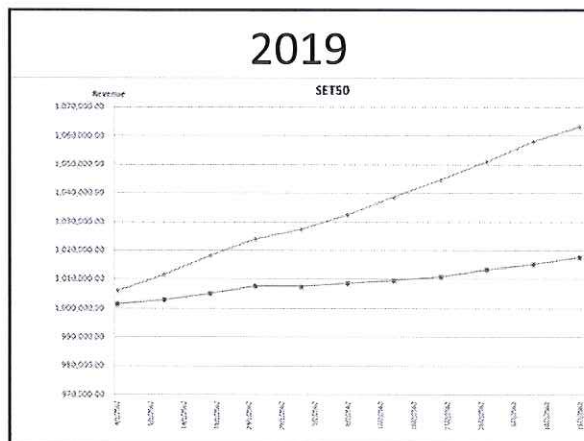
IDEA PORT WEEKLY ** VIVI **




Week	Open Date	Close Date	Open Price	Close Price	% Chg	Money	Amount	Total	% Growth Port	Net Chg Port
1	12/14/2015	12/14/2015	100.00	100.00	0.00%	0.00	0.00	100.00	5.14%	1.41%
2	12/21/2015	12/21/2015	100.00	100.00	0.00%	0.00	0.00	100.00	7.00%	-0.65%
3	12/28/2015	12/28/2015	100.00	100.00	0.00%	0.00	0.00	100.00	25.69%	-2.53%


Week	Open Date	Close Date	Open Price	Close Price	% Chg	Money	Amount	Total	% Growth Port	Net Chg Port
4	12/14/2015	12/14/2015	100.00	100.00	0.00%	0.00	0.00	100.00	24.64%	-0.88%
5	12/21/2015	12/21/2015	100.00	100.00	0.00%	0.00	0.00	100.00	19.40%	-1.72%
6	12/28/2015	12/28/2015	100.00	100.00	0.00%	0.00	0.00	100.00	23.80%	0.59%

Week	Open Date	Close Date	Open Price	Close Price	% Chg	Money	Amount	Total	% Growth Port	Net Chg Port
11	12/14/2015	12/14/2015	100.00	100.00	0.00%	0.00	0.00	100.00	28.03%	-0.30%
12	12/21/2015	12/21/2015	100.00	100.00	0.00%	0.00	0.00	100.00	28.11%	-0.59%
13	12/28/2015	12/28/2015	100.00	100.00	0.00%	0.00	0.00	100.00	29.19%	0.97%




Unit Size	Open	Close	High	Low	Share	PA
TOA	32.50	32.50	0.00%	3200.00	304,000.00	304,000.00
EH	173.00	177.50	0.28%	500.00	81,600.00	83,750.00
EGCO	274.00	278.00	1.46%	200.00	82,200.00	82,400.00
GLGV	30.75	31.00	0.81%	100.00	33,250.00	33,300.00
FFPINS	52.50	52.25	-0.48%	300.00	33,800.00	34,100.00
EPF	22.70	22.40	-0.84%	4,200.00	30,850.00	30,300.00
FLATCH	55.00	55.50	0.91%	1,000.00	33,000.00	33,300.00
SCC	473.00	478.00	1.06%	200.00	35,600.00	35,300.00
GPSC	56.25	57.00	1.30%	1,200.00	34,200.00	34,300.00
TCAP	55.50	55.50	0.00%	1,800.00	33,000.00	33,000.00
CASH					1,838,000.00	1,838,000.00
						WEEKLY RETURN SINCE RETURN
						0.51%

บล. ที่ขายกองทุนทั้งหมดในไทย



- Fund - Aberdeen Standard Asset Management (Thailand)
- Fund - Asset Plus Fund Management
- Fund - EBL Asset Management
- Fund - Capital Link Fund Management
- Fund - CIMB-PRINCIPAL Asset Management
- Fund - Finansa Asset Management
- Fund - Innotech Asset Management
- Fund - Kasikorn Asset Management
- Fund - Krung Thai Asset Management
- Fund - Krungthai Asset Management
- Fund - Land and Houses Fund Management
- Fund - Manville Asset Management
- Fund - Maybank Asset Management (Thailand)
- Fund - MFC Asset Management
- Fund - One Asset Management
- Fund - Phatra Asset Management
- Fund - Philip Asset Management
- Fund - Property Fund
- Fund - SCB Asset Management
- Fund - Solvix Asset Management
- Fund - Thaiachart Fund Management
- Fund - TISCO Asset Management
- Fund - TMB Asset Management
- Fund - UOB Asset Management (Thailand)



50 อันดับกองทุน LTF 2008 - 2018



Symbol	Name	Last	2008 - 2018
EGCO LTF	GOOD CORPORATE GOVERNANCE LTF	52.15	257.97
20MSC LTF	MARBLE STRATEGIC CORE LTF	35.08	261.83
30LTF	BRAHMBONG LONG TERM EQUITY FUND	41.91	183.15
40COL LTF	UOB LONG TERM EQUITY FUND	41.71	182.60
50AB LTF	ABERDEEN STANDARD LONG TERM EQUITY	48.42	179.19
60NCS LTF	J.A.M. SELECTIVE GROWTH LTF	33.25	168.67
70LTF	PHILIP LONG TERM EQUITY FUND	29.94	167.74
80LTF	BRAHMBONG LONG TERM EQUITY FUND 2525	29.22	155.41
90MAL LTF	MFC ACTIVITY LTF FUND	33.07	153.41
10KRN LTF	KRUNG THAI LT. EQUITY FUND 2030	35.24	145.92
11T BGCAP LTF	THANACHART BGC CAP LONG TERM FO	35.69	145.23
12AF LTF	KRUNGSI SEISSO LTF / V.V.V	36.86	140.42
13V LTF	UOB VALUE PLUS - DIVIDEND LTF	25.61	128.73
14K LTF	KRUNGSI EQUITY LTF FUND	30.17	125.42
15KRN LTF	KRUNG THAI SEISSO LT. EQU FUND	25.24	124.83
16PHATRA LTF	PHATRA LONG TERM EQUITY DIVIDEND	26.28	117.60
17K LTF	K EQUITY LTF	34.32	115.62
18THERAP LTF	CIMB ABERDEEN (FAM) Long Term Equity Fund	31.29	110.61
19K LTF	KRUNG THAI LONG TERM EQUITY	26.67	92.21
20KRN LTF	KRUNGSI DIVIDEND STOCK LTF	25.68	92.50
21T LTF	TISCO DIVIDEND LONG TERM FUND	21.25	89.27
22L LTF	CIMB PRINCIPAL LIFE LONG TERM EQUITY FUND	20.29	84.46
23SCB LTF	SCB STOCK PLUS LONG TERM EQUITY FUND	23.06	76.76
24SCB LTF	SCB LONG TERM EQUITY FUND	22.66	76.09
25T LTF	THANACHART LONG TERM EQUITY DIV	23.73	74.69

50 อันดับกองทุน RMF 2008 - 2018



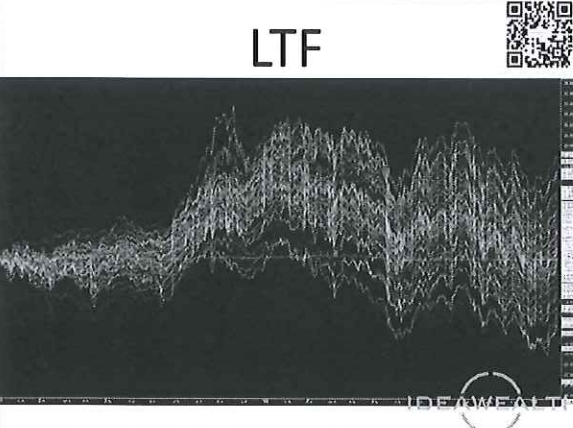

Symbol	Name	Last	2008 - 2018
1KRN LTF	KRUNGSI DIVIDEND STOCK RMF	30.99	212.50
2PHATRA LTF	PHATRA BALANCE RMF	30.40	187.84
3BERM LTF	BRAHMBONG EQUITY RMF	28.69	184.20
4PHATRA LTF	PHATRA EQUITY RMF	40.19	182.98
5MFC LTF	MFC RETIREMENT VALUE FUND	29.52	172.68
6MFC LTF	PHILIP MIXED RMF	27.22	172.20
7T BGCAP LTF	THANACHART MIXED RMF	41.17	175.79
8KRN LTF	ABERDEEN STANDARD SMART CAPITAL RETIREMENT MUTUAL	92.08	174.92
9KRN LTF	GLOBAL LONG TERM EQUITY RMF	26.67	166.65
10BERM LTF	BRAHMBONG FLEXIBLE VALUE RMF	63.95	158.12
11KRN LTF	UOB EQUITIES RMF	83.42	154.88
12KRN LTF	KRUNGSI SET 100 RMF	35.39	150.42
13KRN LTF	KRUNGSI FLEXIBLE 2 RMF	59.49	148.79
14KRN LTF	UOB - VALUE STOCK RMF FUND	85.16	147.63
15KRN LTF	TMB - BURSIO 25 RMF	39.27	146.66
16KRN LTF	KRUNGSI FAVESAP RMF	74.00	143.52
17BERM LTF	KRUNG THAI MIXED FUND RMF1	56.44	135.24
18KRN LTF	K EQUITY RMF	31.42	132.39
19KRN LTF	KRUNGSI EQUITY RMF	30.44	126.97
20T BGCAP LTF	THANACHART EQUITY RMF	64.82	123.36
21MFC LTF	MARBLE STRATEGIC FLEXIBLE RMF	21.42	114.10
22KRN LTF	K FLEXIBLE EQUITY RMF	83.69	101.31
23KRN LTF	ASSET PLUS MIXED RMF	26.27	96.12
24PHATRA LTF	PHATRA PROPERTY SECTOR RMF	19.17	91.20
25KRN LTF	ASSET PLUS EQUITY RMF	26.20	92.19

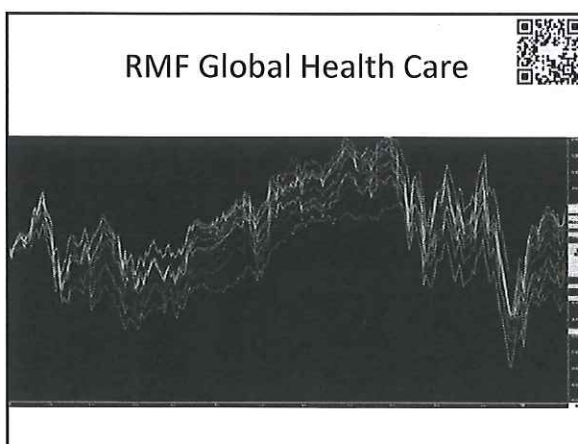
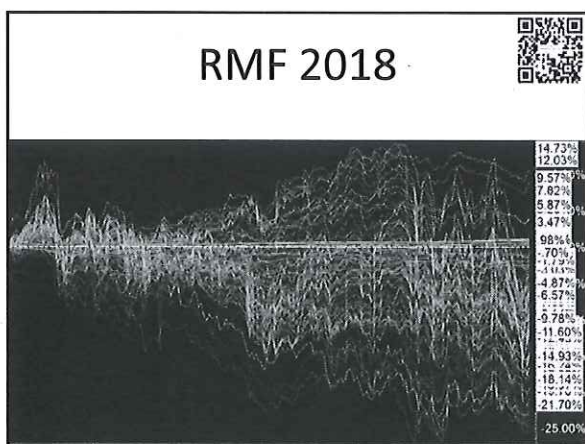
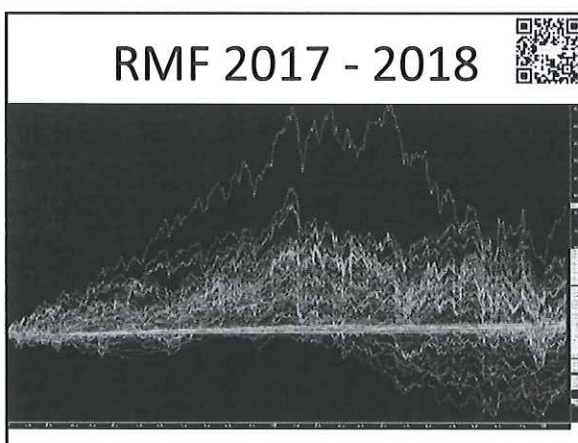
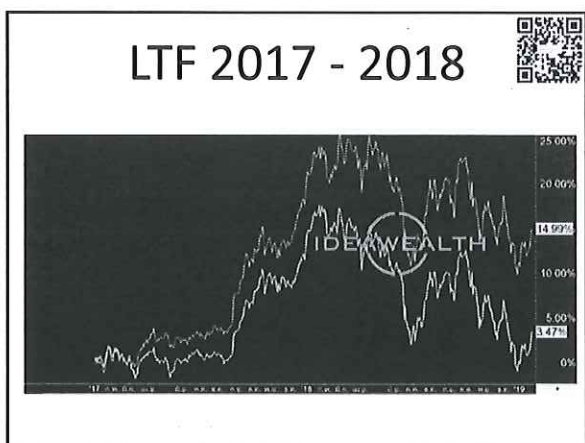
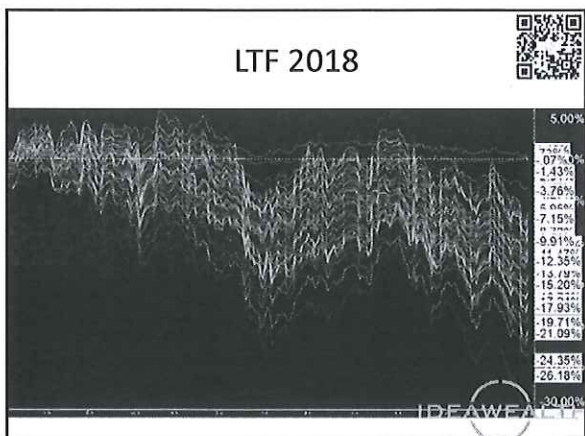
50 อันดับกองทุนไทย 2008 - 2018

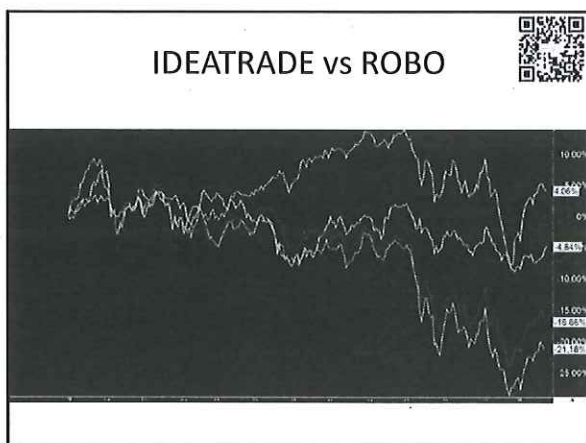
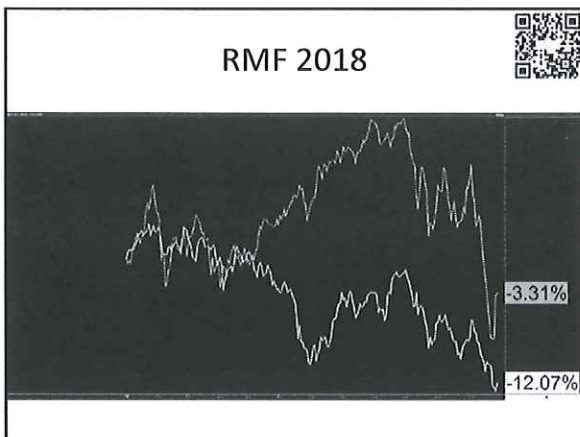
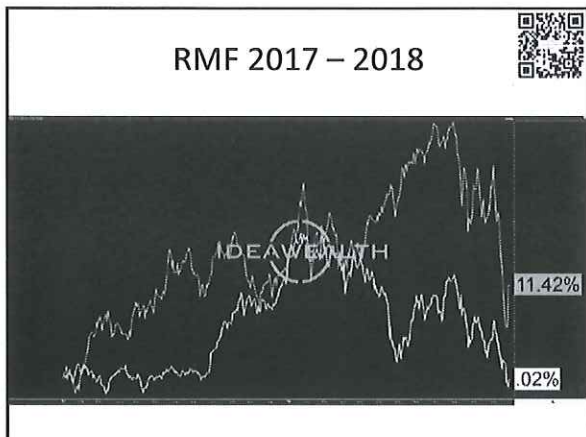


Symbol	Last	2008 - 2018	Symbol	Last	2008 - 2018
1COL LTF	52.15	257.97	26AB LTF	48.42	179.19
20LTF	40.19	248.93	27KRN LTF	29.52	172.68
30MFC LTF	32.99	229.92	28MFC LTF	27.22	172.20
4SFN	44.76	216.51	29T BGCAP LTF	39.59	176.62
5AB LTF	47.81	216.35	30T BGCAP LTF	41.17	175.79
6SBN LTF	124.22	212.68	31KRN LTF	92.08	174.92
7KRN LTF	20.99	212.50	32KRN LTF	122.10	173.99
8PHATRA LTF	28.09	212.28	33KRN LTF	27.22	172.68
9THERAP LTF	27.55	206.11	34KRN LTF	35.72	168.67
10T LTF	40.76	206.03	35AB LTF	47.17	167.89
11MSC LTF	35.08	201.83	36LTF	26.67	167.34
12LTF	73.16	201.14	37KRN LTF	26.67	166.65
13KRN LTF	25.37	200.73	38KRN LTF	15.22	162.43
14KRN LTF	29.94	195.78	39KRN LTF	41.87	159.94
15MFC LTF	33.65	194.31	40KRN LTF	75.32	159.00
16LTF	49.53	192.52	41KRN LTF	31.94	158.70
17KRN LTF	29.19	189.39	42KRN LTF	63.94	156.12
18KRN LTF	41.06	188.78	43KRN LTF	81.31	155.09
19PHATRA LTF	30.26	187.84	44LTF	29.22	154.11
20BERM LTF	64.82	184.20	45KRN LTF	83.46	154.88
21LTF	41.93	183.16	46KRN LTF	25.49	154.42
22PHATRA LTF	40.19	182.98	47KRN LTF	26.83	153.94
23KRN LTF	41.78	182.69	48KRN LTF	33.98	153.41
24TISCO LTF	49.46	182.29	49KRN LTF	17.93	153.26
25KRN LTF	26.20	182.19	50KRN LTF	34.88	151.20

LTF





กองทุน

** นอกจาก กองทุน LTF RMF
ยังมีกองทุนทั่วไปแบบธรรมดาด้วยนะครับ **

*** Private Fund ***

IDEAWEALTH

IDEAWEALTH

ขยัน...แต่...ไม่รวย !!!

เพราะ **ประมาณ** ในการใช้จ่าย
เพราะ **ไม่ฉลาด** ในวิธีจัดการ

ขยัน
ไม่ประมาณ
ฉลาดจัดการ = **รวย**

098 882 4452

IDEAWEALTH

สอบถามข้อมูลเพิ่มเติมได้ที่

บริการลูกค้าสัมพันธ์ 02-205-7080 (098-882-4452)	สาขา สาขา Back Office 02-205-7041
สาขา สาขา กิจ การค้า ก.ร. 02-205-7020	สาขา สาขา สาขา สาขา สาขา 02-205-8063

IDEAWEALTH

ติดต่อสอบถามข้อมูลเพิ่มเติมได้ที่



Q & A



รายชื่อผู้เข้าร่วมอบรมหัวข้อ "รอบรู้รอบด้านเรื่องการเงิน"

วันที่ ๓๑ พฤษภาคม ๒๕๖๒ เวลา ๑๔.๓๐ น.

ณ ห้องประชุมรพีพัฒน์ อาคารสำนักงานอธิการบดี ชั้น ๓ มหาวิทยาลัยเทคโนโลยีราชมงคลพระนคร

ลำดับที่	รายชื่อ	สังกัด	ลายมือชื่อ	หมายเหตุ
๑	นางสาวสมจิตต์ มหิธนันท์	ผู้อำนวยการสำนักงานอธิการบดี		
๒	นางนงลักษณ์ ทองนาค	ผู้อำนวยการกองบริหารงานบุคคล		
๓	ดร.ประกอบชาติภักดิ์	ผู้อำนวยการสถาบันวิจัยและพัฒนา		
๔	นางสาวพรทิพย์ ไตรพิทยากุล	กองกลาง		
๕	นางสาวจงดี แม้นเหมือน	กองบริหารงานบุคคล		
๖	นางศศิธร แสงพุดม	กองบริหารงานบุคคล		
๗	นางสาววันใหม่ สุกใส	กองบริหารงานบุคคล		
๘	นางสาวสายพิณ ใจทน	กองบริหารงานบุคคล		
๙	นางสาวพินพร กาญจนทริฎู	กองบริหารงานบุคคล		
๑๐	นางสาวนันท์ยาภรณ์ สมิตินันท์	กองบริหารงานบุคคล		
๑๑	นางสาวเรณู เหมือนเอี่ยม	กองบริหารงานบุคคล		
๑๒	นางสาวชนิษฐา วิชัยดิษฐ์	กองบริหารงานบุคคล		
๑๓	นางสาวพิมพ์กานต์ นามประเสริฐ	กองบริหารงานบุคคล		
๑๔	นางสาวอรทัย หอมแก้ว	กองบริหารงานบุคคล		
๑๕	นางสาวตติยา ผาสุข	กองบริหารงานบุคคล		
๑๖	นายสุกิจ สุคนธ์น้อย	กองบริหารงานบุคคล		
๑๗	นายแสงเมือง มีสา	กองบริหารงานบุคคล		
๑๘	นางสาววิมลภา เจริญไกร	กองบริหารงานบุคคล		
๑๙	นางสาวธนวรรณ สุภิธรรม	กองบริหารงานบุคคล		
๒๐	นางสาวสดิมา สุวรรณแสงศรี	กองบริหารงานบุคคล		
๒๑	นางสาวนิศารัตน์ บุญเหลือ	กองบริหารงานบุคคล		
๒๒	นางสาวผกาศิริ วันทรัพย์	กองบริหารงานบุคคล		
๒๓	นางสาวสุรรัตน์ สุธองสา	กองบริหารงานบุคคล		
๒๔	นางสาวเบญญาภา วิรุฬห์ภิญโญ	กองบริหารงานบุคคล		
๒๕	นางสาวอัญชญา ศิลปวรรณวิวัฒน์	กองคลัง		
๒๖	นางสาวสุภาพร วงศ์ก้อม	กองคลัง		
๒๗	นางสาวนิศารัตน์ โสตามุก	กองคลัง		
๒๘	นางสาวจุฑารัตน์ เชิดชูพงษ์	กองวิเทศสัมพันธ์		
๒๙	นางสาวศรัณญา สุดสนอง	กองวิเทศสัมพันธ์		
๓๐	นางสาวมารศรี สรรพนา	กองสื่อสารองค์กร		
๓๑	นางสาวฐิติรัตน์ รัตนประพันธ์	กองสื่อสารองค์กร		
๓๒	นางสาวเจนจิรา บ.ป.สูงเนิน	สถาบันวิจัยและพัฒนา		
๓๓	นางสาวเมทิกา พ่วงแสง	สถาบันวิจัยและพัฒนา		

รายชื่อผู้เข้าร่วมอบรมหัวข้อ "รอบรู้รอบด้านเรื่องการเงิน"

วันที่ ๓๑ พฤษภาคม ๒๕๖๒ เวลา ๑๔.๓๐ น.

ณ ห้องประชุมรพีพัฒน์ อาคารสำนักงานอธิการบดี ชั้น ๓ มหาวิทยาลัยเทคโนโลยีราชมงคลพระนคร

ลำดับที่	รายชื่อ	สังกัด	ลายมือชื่อ	หมายเหตุ
๓๔	นางสาวชนิดา ประจักษ์จิตร	สถาบันวิจัยและพัฒนา		
๓๕	นางสาวสุพัตรา ศรีนิปกานนท์	สถาบันวิจัยและพัฒนา	อล	
๓๖	นางสาวชววิณี บินกาซีเมน	สถาบันวิจัยและพัฒนา	ชวิ	
๓๗	นางสาววัลลภา พักประไพ	สถาบันวิจัยและพัฒนา	วัลล	
๓๘	นางสาวหนึ่งฤทัย แก้วคำ	สถาบันวิจัยและพัฒนา		
๓๙	นายถาวร อ่อนละออ	กองศิลปวัฒนธรรม	ถาวร	
๔๐	นางสาวนวลพรรณ จำปาเทศ	กองศิลปวัฒนธรรม	นวลพรรณ	
๔๑	ดร.ผกามาศ ชูสิทธิ์	คณะครุศาสตร์อุตสาหกรรม	ผกามาศ	
๔๒	นางสาวจิราพร เล็กประทุม	คณะเทคโนโลยีสื่อสารมวลชน	จิราพร	
๔๓	นางสาวจิตราภัทร หอมแก้ว	คณะเทคโนโลยีสื่อสารมวลชน	จิตรา	
๔๔	ผศ.บุญธรรม พรเจริญ	คณะบริหารธุรกิจ	บุญธรรม	
๔๕	นางพิศมัย มีกลิ่นหอม	คณะบริหารธุรกิจ	พิศมัย	
๔๖	นางเพชรภรณ์ สิงห์ทองชัย	คณะอุตสาหกรรมสิ่งทอและออกแบบแฟชั่น	เพชร	
๔๗	นายศาสตรา ศรีหาคาศ	คณะสถาปัตยกรรมศาสตร์และการออกแบบ		
๔๘	นางสาวโปรดปราน เพชรสด	คณะสถาปัตยกรรมศาสตร์และการออกแบบ	โปรดปราน	
๔๙	นางสาวจิตติภรณ์ เพ็ชรวงษ์	คณะสถาปัตยกรรมศาสตร์และการออกแบบ	จิตติภรณ์	
๕๐	นายสุนทร เจริญจ้อย	ศูนย์การจัดการความรู้	สุนทร	
	นางสาวนุชชติ วัฒนวิเศษวงศ์	กศอ.	นุชชติ	
	นางนภ พงษ์ภา	ว.ว.	นภ	
	พ.ส. นงนพ บุตรพรม	ท.ส.	นงนพ	
			45คน	