

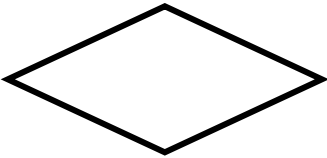





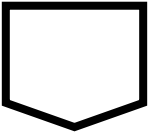



### สัญลักษณ์ Flow Chart

ลำดับที่	สัญลักษณ์	ความหมาย / วิธีการใช้งาน
๑		เริ่มต้น / สิ้นสุด : ใช้เมื่อเริ่มกระบวนการ และสิ้นสุดกระบวนการ
๒		กระบวนการ : ใช้สำหรับการประมวลผล การทำงานต่างๆ
๓		ทางเลือก : ใช้สำหรับระบุเงื่อนไข หรือทางเลือก (กำหนดได้มากกว่า ๒ เงื่อนไข และสามารถใช้อนุเงื่อนไขอย่างต่อเนื่องได้)
๔		นำเข้า/ส่งออก ข้อมูล : ใช้สำหรับการนำข้อมูลเข้าสู่กระบวนการ หรือส่งออกข้อมูล แบบไม่ระบุชนิดของข้อมูล
๕		นำเข้าข้อมูล(เป็นพิมพ์) : แสดงการนำเข้าข้อมูลผ่านทางเป็นพิมพ์
๖		การแสดงผล (ทางหน้าจอ) : การแสดงผลข้อมูลทางหน้าจอ
๗		การแสดงผล (เอกสาร) : การแสดงผลรูปแบบเอกสาร
๘		จุดเชื่อมต่อ : ใช้สำหรับเชื่อมต่อภายในหน้าเดียวกัน

ลำดับที่	สัญลักษณ์	ความหมาย / วิธีการใช้งาน
๙		จุดเชื่อมต่อภายนอก : ใช้สำหรับเชื่อมต่อกับสัญลักษณ์ที่อยู่นอกหน้า
๑๐		ลูกศร : ใช้แสดงเส้นทางการไหลของกระบวนการ